

ISTITUTO COMPRENSIVO “FALCONE e BORSELLINO”

Ascoli Piceno - Appignano del Tronto - Castorano - Colli del Tronto - Offida
Scuola dell'infanzia, primaria e secondaria di primo grado – tel. 0736/813826 fax 0736/814398

Codice Fiscale 92033390441 url: <http://icfalconeeborsellino.edu.it>

E Mail apic82100r@istruzione.it - Pec Mail: apic82100r@pec.istruzione.it

63100 Ascoli Piceno - Via Monte Catria n. 34

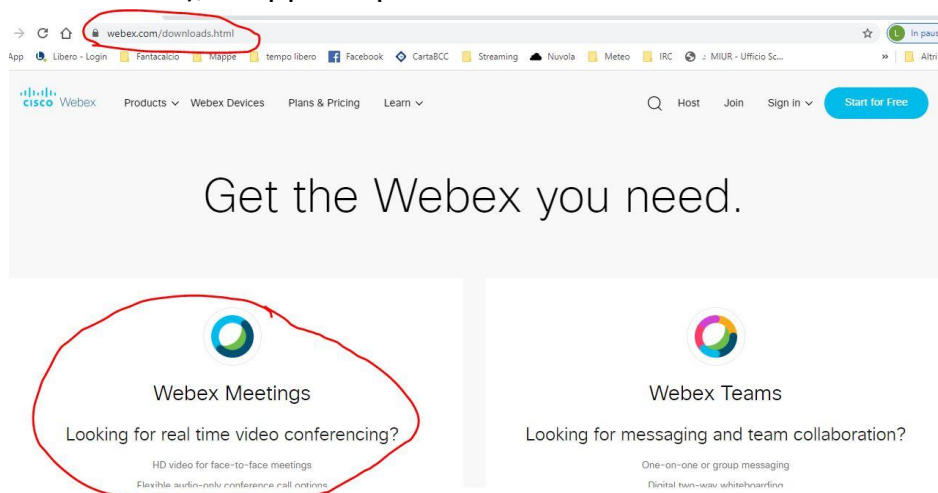
quarto passaggio ATTIVAZIONE DEL SERVIZIO da parte dello studente/tutore

Il tutore/studente può accedere a Cisco Webex da :

- PC/notebook;
- Smartphone e tablet

DA PC/NOTEBOOK

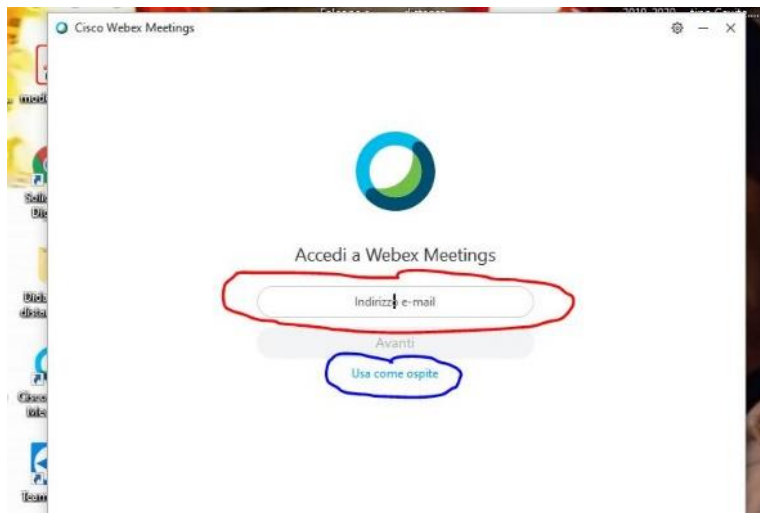
- Collegatevi a Google chrome e digitate <https://www.webex.com/downloads.html> nella barra degli indirizzi (cerchio rosso in alto), vi appare questa schermata sotto



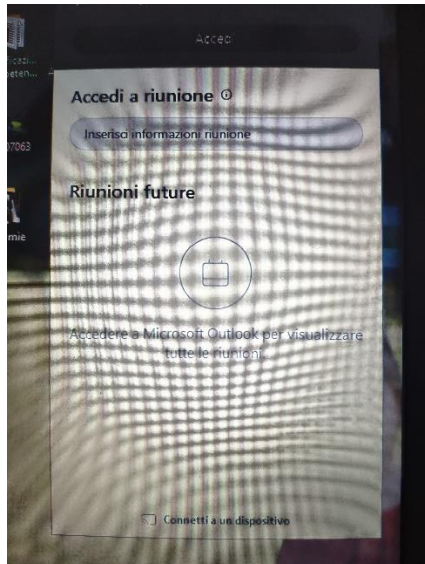
- andate su **WEBEX MEETINGS** e andando sotto cliccate su **DOWNLOAD FOR WINDOWS**



- scaricate e installate il programma (installazione guidata→accetta i termini→avanti)
- vi appare questa schermata



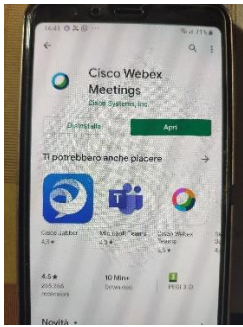
- cliccate su **USA COME OSPITE** e inserite il vostro **NOME** e **COGNOME** (quello vero, no nickname) e una **MAIL**, poi cliccate su **CONTINUA COME OSPITE**
- Ti appare questo schermo



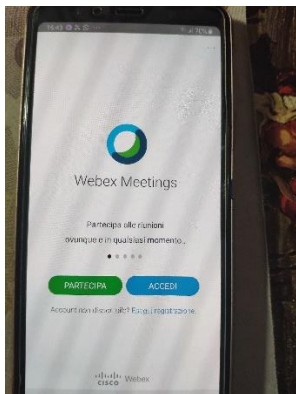
- dovete andare a scrivere nel campo **ACCEDI A RIUNIONE** il codice numerico che vi è stato inviato (rispettando gli spazi fra i numeri) e poi, nella stessa riga, cliccate su **PARTECIPA**→si apre la video conferenza

DA SMARTPHONE E TABLET

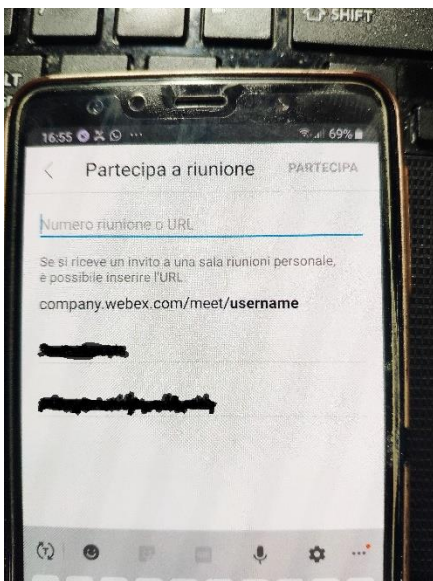
- Vai su PLAY STORE (o altro store) e cerca l'app **CISCO WEBEX MEETINGS**
- Installala sul tuo device



- Durante l'installazione è importante dare il consenso per l'uso del microfono e della webcam



- Clicca su **PARTECIPA** e appare questa schermata sotto



- Inserisci il **NUMERO DELLA RIUNIONE** che ti hanno inviato e poi premi **PARTECIPA**